

## Wichtige Hinweise für BVB-Fans zum Derby am Samstag, 27.04.2019

- **Bitte reisen Sie frühzeitig an!**
- **Nutzen Sie Busse und Bahnen!**
- **Bitte beachten Sie, dass die An- und Abreisewege gleich sind!**
- **Beachten Sie das Glasverbot im Veranstaltungsbereich!**

### Anreise mit PKW

- Parkplätze „A 3“, „A 4“ (Westfalendamm 200) und „D 2“ (Maurice-Vast-Straße) **stehen am 27.04.2019 nicht zur Verfügung!**
- Der Parkplatz C 2 ist nur eingeschränkt nutzbar

### Anreise mit öffentlichen Verkehrsmitteln

- Wenn Sie mit der Bahn zum Dortmunder Hbf anreisen, verlassen Sie den Bahnhof durch den Haupteingang (am Königswall) und nutzen Sie die U-Bahnabgänge auf der linken Seite im Bereich des „NH-Hotels“.
- Die Anreise mit den U-Bahnen aus Richtung Innenstadt erfolgt ausschließlich bis zur Haltestelle „Stadion“; **die Haltestellen „Westfalenhallen“ und „Remydamm“ stehen nicht zur Verfügung!**

### Zu Fuß Gehende aus Richtung Kreuzviertel und City

Genutzt werden können für den Hin- und Rückweg zum/vom Signal-Iduna-Park aus/in Richtung Innenstadt/Kreuzviertel:

- Lindemannstraße, Wittekindstraße, Im Rabenloh
- Joseph-Scherer-Straße, Maurice-Vast-Straße, die nördliche Wendeschleife und die Stobelallee

### Nicht genutzt werden können:

- Fußgängerbrücke über die B 1 am „Max-Ophüls-Platz“/Lindemannstraße (auf dem Hinweg)
- Grünanlage an der Signal-Iduna-Versicherung südlich der B1

**Im Bereich des Fußgängertunnels Hohe Straße/Ardeystraße kann es zu kurzfristigen Wartezeiten kommen.**




**Aktuelle Informationen zum Einsatz erhalten Sie auch auf dem Facebook und Twitter Account der Polizei Dortmund.**

**facebook: Polizei NRW Dortmund**  
**twitter: Polizei NRW DO**

Wir wünschen Ihnen ein schönes und friedliches Fußballspiel!

*Ihre Polizei Dortmund*

# Anreise BVB-Fans

-  Parkplätze
-  Gesperrter Bereich
-  Gesperrter Durchgang

